



# SECRETARÍA DE DESARROLLO RURAL Y AGROEMPRESARIAL DEL ESTADO DE AGUASCALIENTES

SEPTIEMBRE 2024

# USO EFICIENTE DEL AGUA EN EL CAMPO



# ACCIONES Y PROGRAMAS DE LA SEDRAE EN APOYO A LAS ÁREAS DE RIEGO EN EL ESTADO

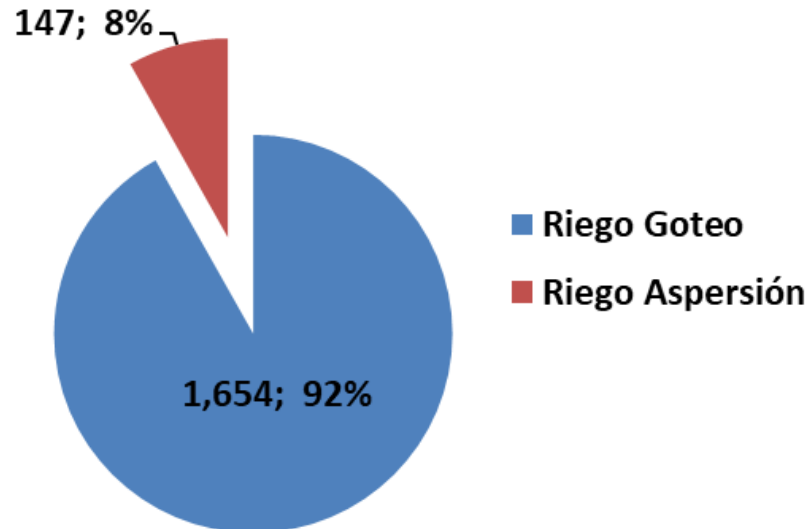
PRINCIPALES PROGRAMAS Y ACCIONES PARA EL USO EFICIENTE DEL AGUA EN EL CAMPO:

- ▶ **DIRECTO ESTATAL:**
- ▶ TECNIFICACIÓN PARCELARIA
- ▶ RECONVERSIÓN PRODUCTIVA
- ▶ USO Y CONSERVACIÓN DE SUELO Y AGUA
- ▶ **PROYECTOS ESTRATÉGICOS:**
- ▶ EQUIPAMIENTO DE POZOS PROFUNDOS
- ▶ **PROGRAMA DE APOYO A LA INFRAESTRUCTURA HIDROAGRÍCOLA (PAIH)  
(SEDRAE-CONAGUA)**

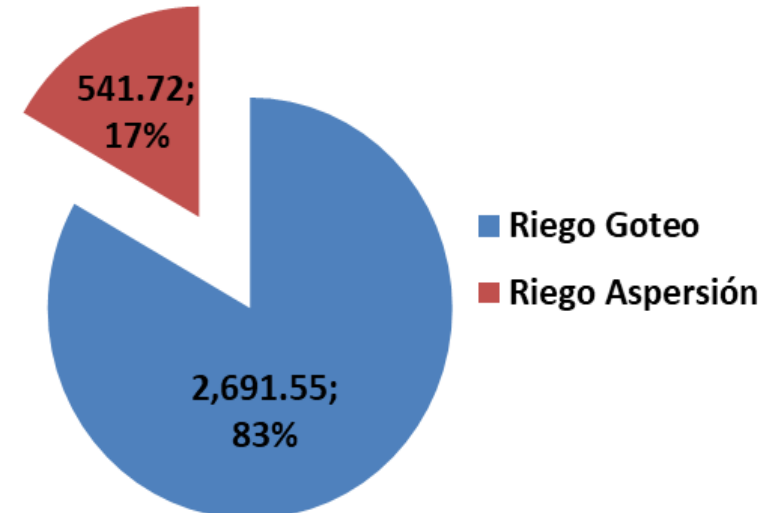
# TECNIFICACIÓN PARCELARIA

TECNIFICACIÓN PARCELARIA APOYADA POR SEDRAE (2017-2023)					
CONCEPTO	RIEGO POR GOTEO	PORCENTAJE (%)	RIEGO POR ASPERSIÓN	PORCENTAJE (%)	TOTAL
No. PRODUCTORES	1654	91.84%	147	8.16%	1801
SUPERFICIE (HAS)	2691.55	83.25%	541.72	16.75%	3233.27
INVERSIÓN TOTAL (\$)	\$ 112,691,361.45	84.46%	\$ 20,730,222.33	15.54%	\$ 133,421,583.78
APORTACIÓN SEDRAE (\$)	\$ 54,031,923.66	85.17%	\$ 9,407,180.60	14.83%	\$ 63,439,104.26

**Tecnificación Parcelaria (2017-2023)**  
1801 Productores Apoyados

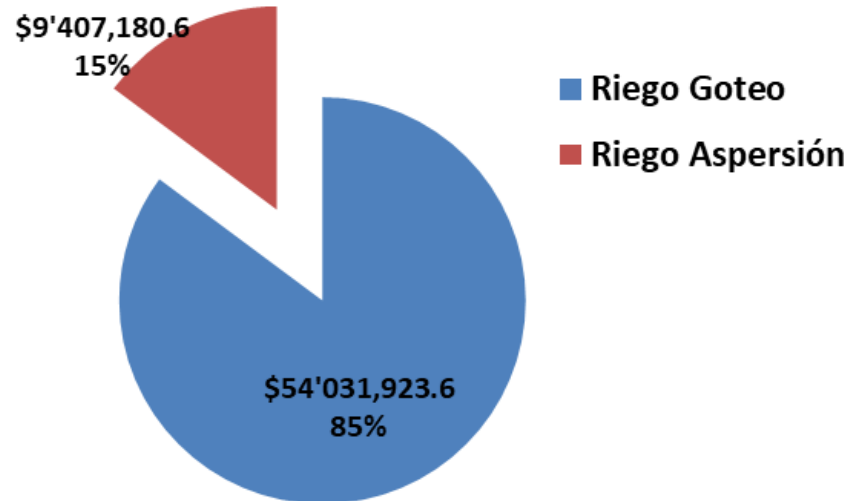


**Tecnificación Parcelaria (2017-2023)**  
3,233.27 ha. Apoyadas



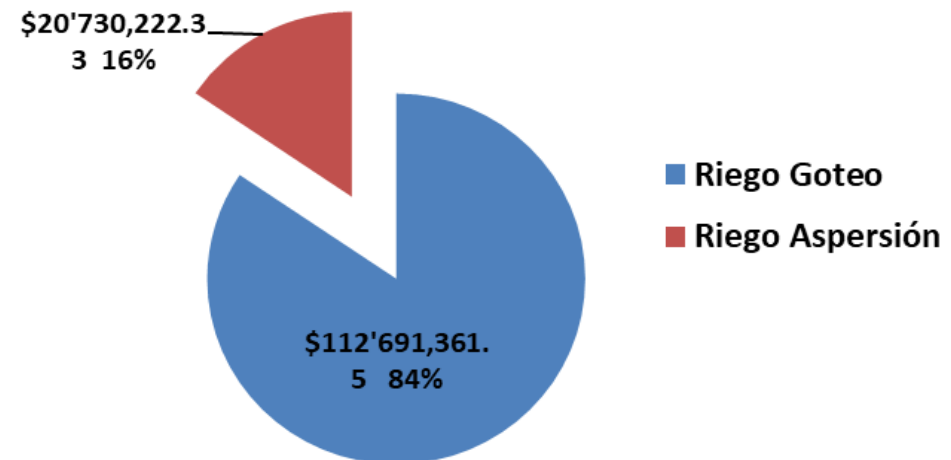
# TECNIFICACIÓN PARCELARIA

Tecnificación Parcelaria (2017-2023)  
Aportación SEDRAE \$63'439,104



Apoyo de 1.80 ha/Productor

Tecnificación Parcelaria (2017-2023)  
Inversión Total \$133'421,584



Aportación Gubernamental  
del 47.55 %

# TECNIFICACIÓN PARCELARIA

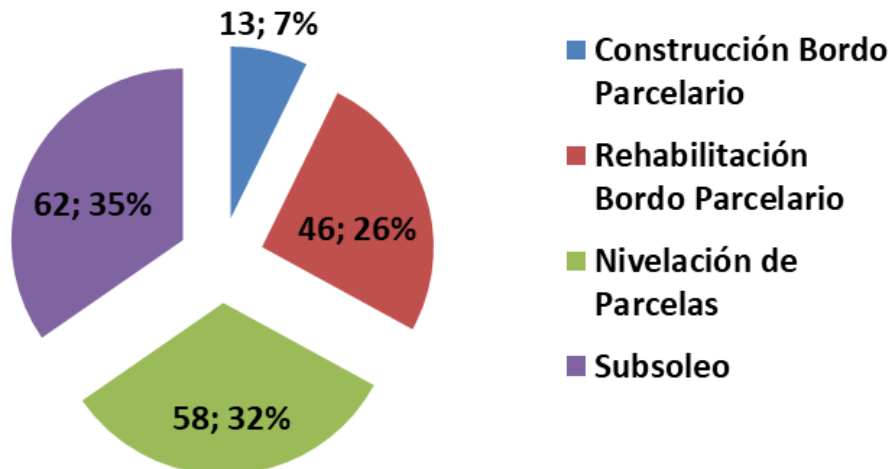
AVANCE AL 15 DE SEPTIEMBRE, PROGRAMAS DE RIEGO EJERCICIO 2024								
PROGRAMA	APOYO GOBIERNO DEL ESTADO (SEDRAE)			APORTACIÓN PRODUCTORES (\$)	INVERSIÓN TOTAL (\$)	No. PROYECTOS	No. PRODUCTORES	SUPERFICIE (HA)
	PROGRAMA (\$)	EJERCIDO (\$)	AVANCE (%)					
TECNIFICACIÓN AREAS DE RIEGO	4,838,929.68	4,043,397.18	83.56%	5,236,738.65	9,280,135.83	64	71	239.41
EQUIPAMIENTO DE POZOS	5,000,000.00	2,911,349.35	58.23%	3,542,940.98	6,454,290.33	19	225	921.55
<b>TOTAL:</b>	<b>9,838,929.68</b>	<b>6,954,746.53</b>	<b>70.69%</b>	<b>8,779,679.63</b>	<b>15,734,426.16</b>	<b>83</b>	<b>296</b>	<b>1160.96</b>

**APOYO DE 3.92 Ha/PRODUCTOR**

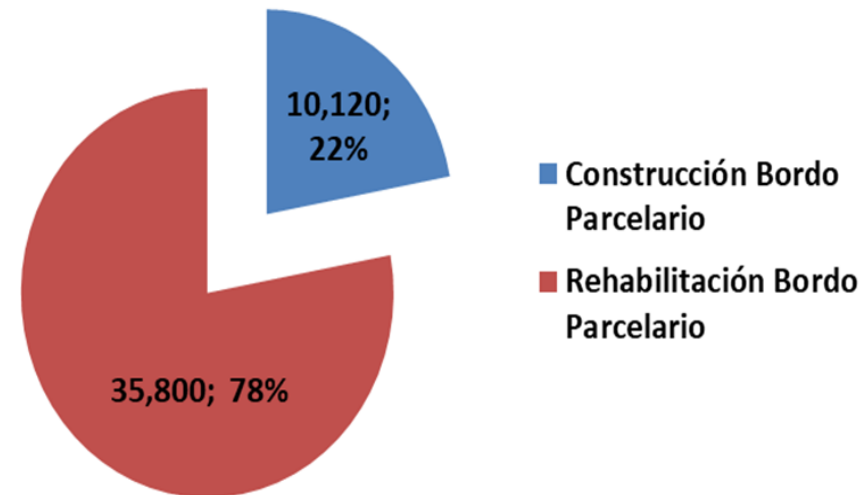
# CONSERVACIÓN DE SUELO Y AGUA

PROGRAMA DE CONSERVACIÓN DE SUELO Y AGUA EN AGUASCALIENTES (2022-2024) Edo. AGUASCALIENTES						
TIPO DE OBRA	No. OBRA	SUPERFICIE (HA)	No. BENEFICIADOS	VOL. CAPTACIÓN M3	INVERSIÓN TOTAL (\$)	APOYO SEDRAE (\$)
Construcción Bordo Parcelario	13	101	26	10120	\$302,250.00	\$215,256.41
Rehabilitación Bordo Parcelario	46	368	95	35800	\$460,000.00	\$327,602.80
Nivelación de Parcelas	58	406	120		\$1,624,000.00	\$1,156,580.32
Subsoleo	62	434	125		\$62,000.00	\$44,155.16
<b>SUMA:</b>	<b>179</b>	<b>1,309</b>	<b>366</b>	<b>45,920</b>	<b>\$2,448,250.00</b>	<b>\$1,743,594.69</b>

Obras de Conservación (2022-2024)  
179 Obras Realizadas

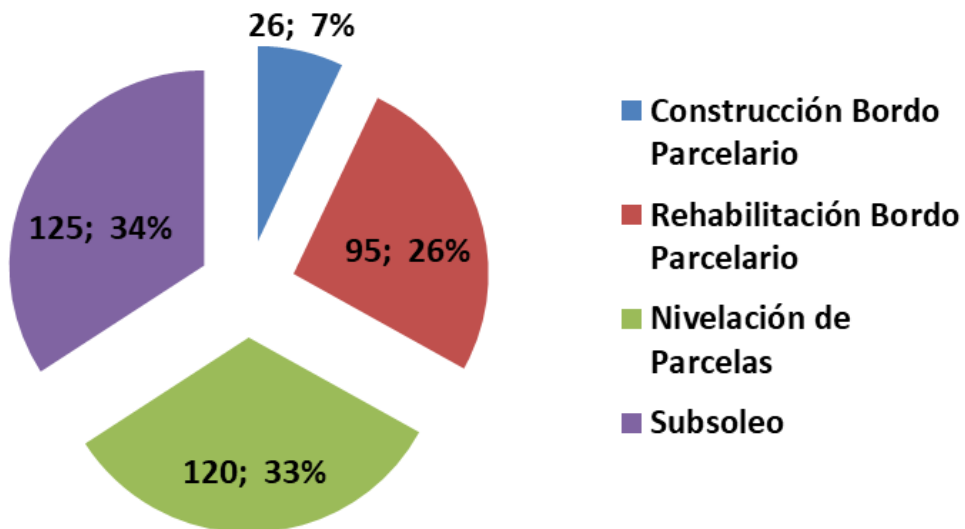


Obras de Conservación (2022-2024)  
Vol. Captación de 45,920 m3



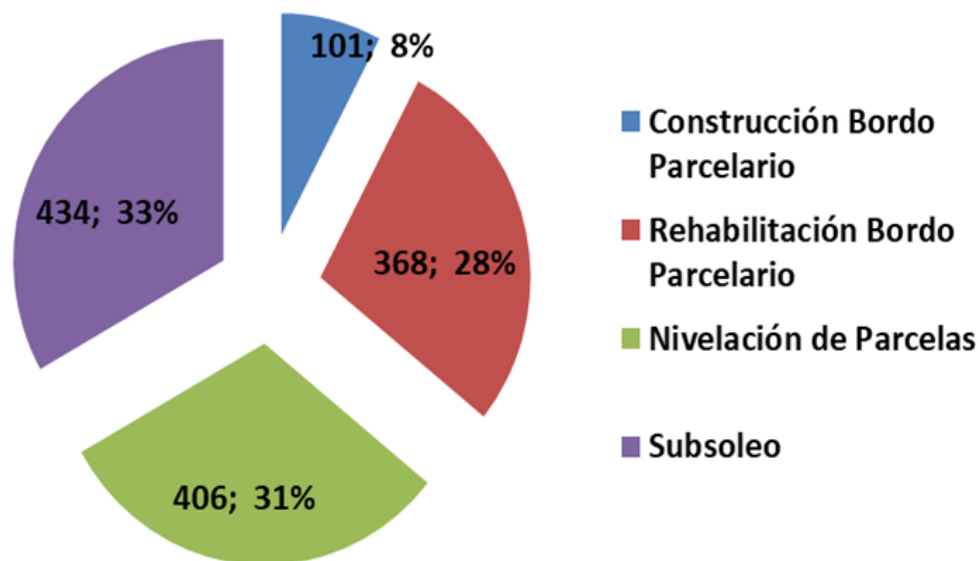
# CONSERVACIÓN DE SUELO Y AGUA

**Obras de Conservación(2022-2024)**  
**366 Productores Beneficiados**



Apoyo de 3.58 ha./Productor

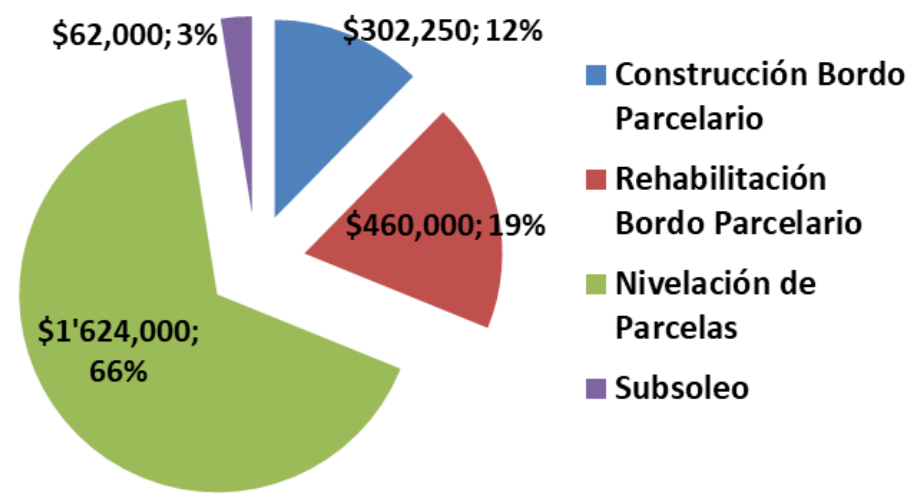
**Obras de Conservación (2022-2024)**  
**1309 hectáreas Beneficiadas**



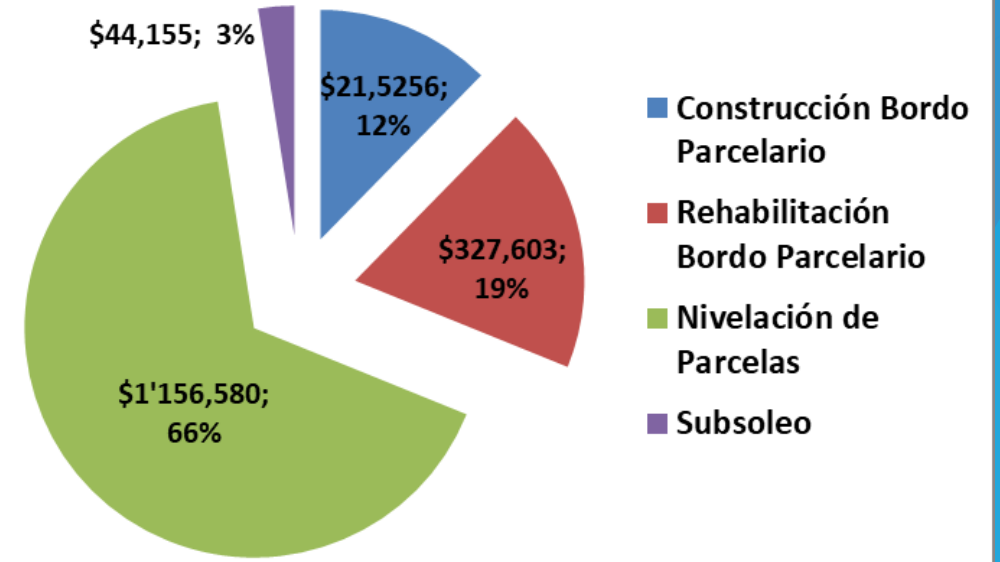


# CONSERVACIÓN DE SUELO Y AGUA

**Obras de Conservación (2022-2024)**  
**Inversión Total \$2'448,250.00**



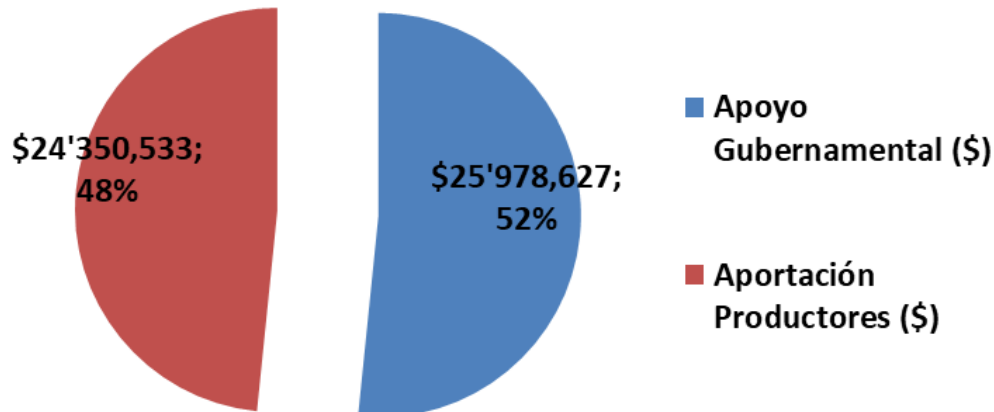
**Obras de Conservación (2022-2024)**  
**Apoyo Gubernamental \$1'743,595.00**



**Aportación Gubernamental  
 del 71.21 %**

# EQUIPAMIENTO DE POZOS PROFUNDOS

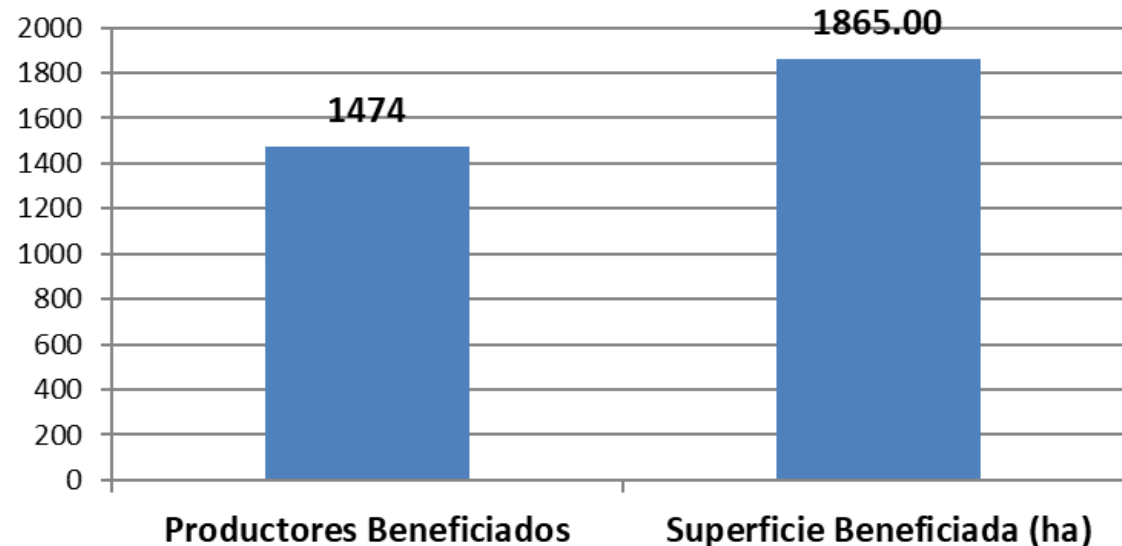
**Equipamiento Pozos/Líneas Conducción  
(2017-2023) Inversión Total \$50'329,160.00**



**Apoyo Gubernamental  
del 51.61 %**

**Apoyo de 1.26 ha./Productor**

**Equipamiento Pozos/Líneas Conducción  
(2017-2023)**



# RECONVERSIÓN DE CULTIVOS

Reconversión productiva en Áreas de Riego (2018-2023)				
No.	Cultivo	Superficie (ha)	Ranking Nacional 2021	Productores
1	Arándano	1.30		1
2	Limón	261.92		249
3	Vid mesa globo rojo	281.92	4°	34
4	Aguacate	106.29		59
5	Durazno	161.00	7°	74
6	Esparrago	260.50	9°	230
7	Fresa	118.70	7°	35
8	Granado	19.15		16
9	Higo	29.05	3°	16
10	Nogal	96.75	9°	24
11	Olivo	40.00		4
12	Vid vino	141.80	4°	28
13	Ciruela	15.00		15
<b>Total</b>		<b>1,533.38</b>		<b>785.00</b>

**Apoyo de 1.95 ha/Productor**

# PROGRAMA DE APOYO A LA INFRAESTRUCTURA HIDROAGRÍCOLA (CONAGUA-SEDRAE)

PROGRAMA DE APOYO A LA INFRAESTRUCTURA HIDROAGRÍCOLA (PAIH) 2024					
MODALIDAD	COMPONENTE	APORTACIONES (\$)			
		CONAGUA	SEDRAE	USUARIOS	TOTAL
DISTRITO RIEGO 001	REHABILITACION Y TECNIFICACION DE DISTRITOS DE RIEGO	20'000,000.00	20'000,000.00	0.00	40'000,000.00
UNIDADES DE RIEGO	REHABILITACION, TECNIFICACION Y EQUIPAMIENTO DE UNIDADES DE RIEGO	2'660,479.00	1'630,239.50	1'030,239.50	5'320,958.00
	ORGANIZACIÓN Y FORTALECIMIENTO DE UNIDADES	1'250,000.00	0.00	176,391.00	1'426,391.00
<b>TOTAL:</b>		<b>23'910,479.00</b>	<b>21'630,239.50</b>	<b>1'206,630.50</b>	<b>46'747,349.00</b>

**APORTACIÓN SEDRAE:**

**DISTRITO DE RIEGO 001: 50.00%**

**UNIDADES DE RIEGO: 30.64%**

## PROGRAMA DE APOYO A LA INFRAESTRUCTURA HIDROAGRÍCOLA (CONAGUA-SEDRAE)

PROGRAMA DE APOYO A LA INFRAESTRUCTURA HIDROAGRÍCOLA (PAIH) 2024			
MODALIDAD	COMPONENTE	BENEFICIO	
		No. USUARIOS	SUPERFICIE (HA)
DISTRITO DE RIEGO	REHABILITACIÓN, TECNIFICACIÓN Y EQUIPAMIENTO DE DDR	427	726
UNIDADES DE RIEGO	REHABILITACIÓN, TECNIFICACIÓN Y EQUIPAMIENTO DE U.R.	115	122
	ORGANIZACIÓN Y FORTALECIMIENTO DE LAS U.R.	78	168
<b>SUMA:</b>		<b>620</b>	<b>1016</b>



**GRACIAS POR SU  
ATENCIÓN**